



redBTR

ПАСПОРТ ИЗДЕЛИЯ

**КОМПЛЕКТ
ДЛЯ ВЫВОДА САПУНОВ**

559010

559020

559060

559070

559100

559017

TROPHY

серия



Мы искренне убеждены в том, что Свобода – это состояние духа, отражающее неотъемлемое право человека реализовать свою собственную волю.

Вне свободы человек не может реализовать богатство своего внутреннего мира и свои возможности.

Мы производим товары, которые помогают людям в поисках собственного пути и познании окружающего мира.

Компания **redBTR** видит свою миссию в популяризации внедорожного спорта, в активном продвижении концепции здорового образа жизни, в освобождении от любых условностей!

Команда **redBTR**

Комплект для вывода сапунов **redBTR** создает нулевое давление внутри полостей агрегатов трансмиссии – исключает проникновение влаги к мостам, раздаточной коробке, коробке передач и другим элементам. Комплект для вывода сапунов гарантирует герметичность соединений, соответствующую стандарту IP67. Она достигается за счет использования фиксирующих цанговых зажимов на фитингах и тройниках.



559010



559017




559100



559060



559070



559020

ПРЕИМУЩЕСТВА

- ▶ Цанговые зажимы фитингов и тройников надежно фиксируют пневматическую трубку и позволяют быстро заменить поврежденный участок
- ▶ Пневматическая трубка из полиуретана устойчива к агрессивным средам и перепадам температур от $-40\text{ }^{\circ}\text{C}$ до $+100\text{ }^{\circ}\text{C}$
- ▶ Тройники и фитинги из металла устойчивы к коррозии

ХАРАКТЕРИСТИКИ

Артикул	559010	559060	559020	559070	559100	559017
QR-код						
ОЕМ номер	3163-1702017-20	3163-1702017-21	3163-1702017-30	3163-1702017-31	31639-4737041	2217-1702017
Применяемость	Для автомобилей производства ООО «УАЗ» с 4-ступенчатой КПП		Для автомобилей производства ООО «УАЗ» с КПП и РК DYMOS		Для автомобилей производства ООО «УАЗ» Патриот с АКПП	Для автомобилей производства ПАО «ГАЗ» Соболь 4x4
Глушитель	+	-	+	-	+	+

КОМПЛЕКТАЦИЯ

559010

Трубка полиуретановая Ø 6 мм - 8 м.
 Фитинг металлический угловой 90° резьба 1/8", цанговый зажим - 4 шт.
 Тройник металлический для соединения пневматических трубок Ø 6 мм, цанговый зажим - 2 шт.
 Глушитель SE 1/8" - 1 шт.
 Переходник АЗ 1/8"вр - 1 шт.
 Стяжка - 12 шт.

559010

Трубка полиуретановая Ø 6 мм - 8 м.
 Фитинг металлический угловой 90° резьба 1/8", цанговый зажим - 4 шт.
 Тройник металлический для соединения пневматических трубок Ø 6 мм, цанговый зажим - 2 шт.
 Глушитель SE 1/8" - 1 шт.
 Переходник АЗ 1/8"вр - 1 шт.
 Стяжка - 12 шт.

559020

Трубка полиуретановая Ø 6мм - 8 м.
 Фитинг металлический угловой 90° резьба 1/8", цанговый зажим - 4 шт.
 Тройник металлический для соединения пневматических трубок Ø 6 мм, цанговый зажим - 3 шт.
 Глушитель SE 1/8" - 1 шт.
 Переходник АЗ 1/8"вр - 1 шт.
 Фитинг металлический угловой 90° резьба М10х1.25, цанговый зажим - 2 шт.
 Стяжка - 12 шт.

559070

Трубка полиуретановая Ø 6 мм - 8 м.
 Фитинг металлический угловой 90° резьба 1/8", цанговый зажим - 3 шт.
 Тройник металлический для соединения пневматических трубок Ø 6 мм, цанговый зажим - 3 шт.
 Фитинг металлический угловой 90° резьба М10х1.25, цанговый зажим - 2 шт.
 Стяжка - 12 шт.

559100

Трубка полиуретановая Ø 6 мм - 9 м.
 Фитинг угловой 90° резьба 1/8", цанговый зажим - 4 шт.
 Переходной фитинг АКП - 1 шт.
 Тройник металлический для соединения пневматических трубок Ø 6 мм, цанговый зажим - 3 шт.
 Глушитель SE 1/8" - 1 шт.
 Переходник АЗ 1/8"вр - 1 шт.
 Стяжка - 12 шт.

559017

Трубка полиуретановая Ø 6 мм - 8 м.
 Фитинг металлический угловой 90° резьба 1/8", цанговый зажим - 5 шт.
 Тройник металлический для соединения пневматических трубок Ø 6 мм, цанговый зажим - 3 шт.
 Переходник АЗ 1/8" вр - 1 шт.
 Глушитель - 1 шт.
 Стяжка - 12 шт.



Внимание! Далее все размеры указываются справочно, рекомендуется провести предварительный замер необходимой длины трубки, с учетом хода подвески, избегая натяжения. Располагайте трубку таким образом, чтобы она не касалась нагреваемых поверхностей и вращающихся деталей.

Схема подключения сапунов в АКПП и РК DYMOS

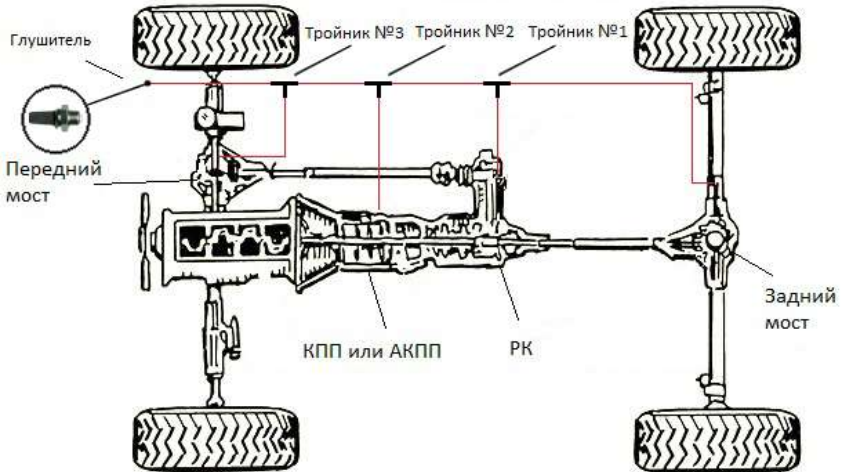
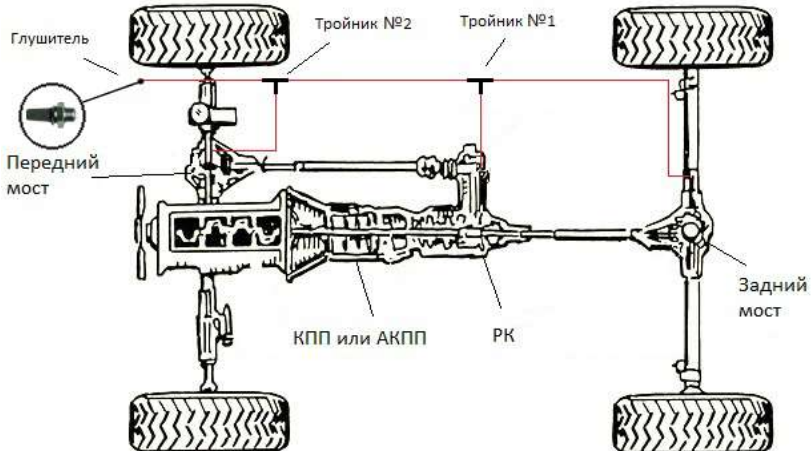
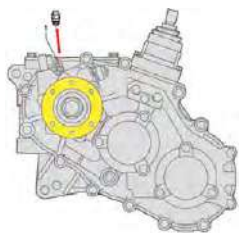


Схема подключения сапунов в 4-ступенчатой КПП

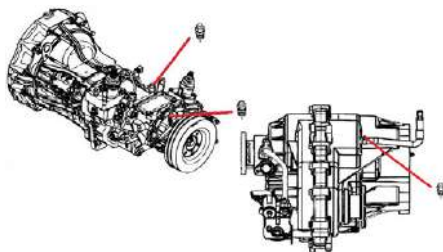


1. Определите места расположения сапунов на переднем и заднем мостах, а также на раздаточной коробке, КПП и АКПП, руководствуясь схемой ниже.

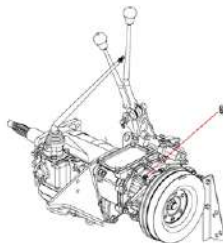
Коробка раздаточная



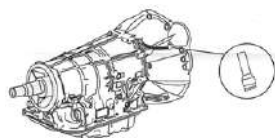
КПП и РК DYMOS



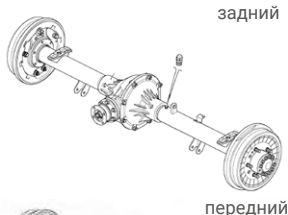
4-ступенчатая КПП



АКПП PUNCH



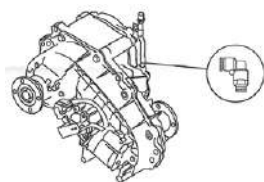
Мост типа Тимкен



Мост типа Спейсер



PK Divgi-TTS



* места установки сапунов

2. Демонтируйте штатные сапуны.
3. Установите угловые фитинги на передний и задний мосты, раздаточную коробку, КПП (для КПП DYMOS).
4. Установите переходной фитинг (для АКПП).
5. Соедините пневматическую трубку с фитингом заднего моста так, чтобы она располагалась параллельно трубопроводу гидросистемы тормозов. Соедините трубку и штатный трубопровод пластиковыми хомутами. Доведите пневматическую трубку до раздаточной коробки.
6. Подготовьте отрезок пневматической трубки длиной 250 мм. Одну сторону трубки присоедините к фитингу раздаточной коробки, другую – к тройнику №1.
7. Вставьте пневматическую трубку от заднего моста в тройник №1 и закрепите его на трубопроводе гидросистемы тормозов пластиковым хомутом.

Далее п.8-9 для автомобилей с КПП DYMOS и АКПП.

8. Подготовьте отрезок трубки длиной 250 мм, один конец трубки соедините с угловым фитингом (для КПП DYMOS) или с переходным фитингом (для АКПП), другой – с тройником №2.
9. Отрежьте от трубки отрезок 200 мм, соедините с помощью отрезанной трубки тройники №1 и №2, зафиксируйте тройник на трубопроводе гидросистемы тормозов пластиковым хомутом.
10. Следующий отрезок соедините одной стороной с фитингом переднего моста. Проложите трубку по раме автомобиля до трубопровода гидросистемы тормозов, фиксируя ее хомутами.
11. Доведите трубку, идущую от фитинга переднего моста до тройника №2 или №3 для КПП DYMOS и АКПП и соедините. Закрепите тройник пластиковым хомутом.
12. Для 4-ступенчатой КПП: замерьте расстояние между тройниками №1 и №2, отрежьте трубку нужной длины, соедините трубкой тройники. Для КПП DYMOS и АКПП: замерьте расстояние между тройниками №2 и №3, отрежьте трубку нужной длины, соедините трубкой тройники.
13. Вставьте остаток трубки в тройник №2 или №3 для КПП DYMOS и АКПП и проведите трубку в моторный отсек автомобиля.
14. Расположите пневматическую трубку в верхней части подкапотного пространства, зафиксируйте ее пластиковыми хомутами. Проверьте затяжку деталей фильтра и соедините его с трубкой.
15. После установки проверьте крепление всех элементов вывода сапунов. При необходимости, произведите дополнительную фиксацию пластиковыми хомутами.

ОБСЛУЖИВАНИЕ

Своевременно проверяйте целостность и надежность крепления трубки в соединениях. Своевременно заменяйте поврежденные элементы. В случае загрязнения промойте элементы магистрали бензином и продуйте сжатым воздухом.

ГАРАНТИЙНЫЕ УСЛОВИЯ

Гарантийный срок исчисляется со дня приобретения товара и составляет 1 (один) год. Гарантия действительна при условии предоставления документов, подтверждающих факт приобретения продукта производства **redBTR**, с датой совершенной покупки.

К такому относятся:

- ▶ Кассовый чек или товарный чек с печатью компании-продавца.
- ▶ Гарантийный талон, заполненный должным образом и заверенный печатью продавца.

В случае обнаружения любого дефекта покупателю следует обратиться с соответствующей претензией к непосредственному продавцу или напрямую в компанию **redBTR**.

При обнаружении и подтверждении дефекта в новом товаре, товар будет отремонтирован бесплатно.

В случае невозможности осуществления ремонта, будет предложено осуществить замену продукта на товар той же модели.

Основания для отказа в предоставлении гарантийного обслуживания на продукцию **redBTR**:

- ▶ Использование товара не по назначению.
- ▶ Нарушение правил установки, эксплуатации, хранения или транспортировки, повлекшие выход изделия или его комплектующих из строя.
- ▶ Внесение в товар несанкционированных технических или конструктивных изменений.
- ▶ Наличие внешних механических повреждений товара.
- ▶ Наличие признаков попадания внутрь товара жидкостей, абразивных материалов, посторонних предметов.
- ▶ Использование нестандартных и/или неоригинальных запасных частей и комплектующих.
- ▶ Невыполнение требований по техническому обслуживанию.

ГАРАНТИЙНЫЙ ТАЛОН

Артикул _____

Дата продажи _____

Полное наименование компании продавца

Адрес компании продавца _____

Подпись продавца _____

Печать компании продавца

МП

Гарантия не распространяется на неисправности продукции, возникшие в результате неправильной установки на транспортное средство и нарушения условий эксплуатации.

redBTR.ru

8 (800) 770 04 07