



**redBTR**

**ПАСПОРТ ИЗДЕЛИЯ**

**ЦЕПЬ  
ПРОТИВОСКОЛЬЖЕНИЯ**



Мы искренне убеждены в том, что Свобода – это состояние духа, отражающее неотъемлемое право человека реализовать свою собственную волю.

Вне свободы человек не может реализовать богатство своего внутреннего мира и свои возможности.

Мы производим товары, которые помогают людям в поисках собственного пути и познании окружающего мира.

Компания **redBTR** видит свою миссию в популяризации внедорожного спорта, в активном продвижении концепции здорового образа жизни, в освобождении от любых условностей!

Команда **redBTR**

Цепь противоскольжения предназначена для увеличения сцепных свойств колеса.  
Изделие изготовлено из цепи круглозвенной общего назначения ТУ 3148-018-00235424-00.



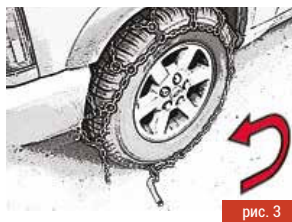


Артикул	Наименование	Калибр	Применяемость
581227	Цепь противоскольжения redBTR (лесенка LT)	6 мм	размер колес 225/75 R16
581216	Цепь противоскольжения redBTR (лесенка)	6 мм	размер колес 285/75 R16
581113	Цепь противоскольжения redBTR (лесенка LT)	6 мм	размер колес 235/75 R15
581213	Цепь противоскольжения redBTR (лесенка)	5 мм	размер колес 235/80 R16

## КОМПЛЕКТАЦИЯ

Цепь - 2 шт

## ИНСТРУКЦИЯ ПО МОНТАЖУ

1. Перед монтажом необходимо убедиться в наличии 50мм свободного пространства вокруг колеса до подвижных либо неподвижных деталей транспортного средства. Если изделие будет монтироваться на колеса с изменяемыми углами поворота (передний мост а/м, например) следует установить колеса в крайнее левое, затем в крайнее правое положение и так же убедиться в наличии свободного пространства. Кроме того, следует учитывать ход подвески.
2. Монтаж изделия рекомендуется осуществлять до начала движения по участку, на котором предположительно потребуется применение изделия. Так же рекомендуется выбрать ровную площадку размером не менее 2-х длин и 1.5 ширины транспортного средства.
3. Извлечь изделие из упаковки, расстелить на ровном месте, расправить цепь, убедиться в том, что звенья не перекручены.
4. Расстелить 2 цепи по 30-40см перед передними либо за задними колесами. Пластины замков должны быть расположены с внешней стороны транспортного средства. Оставшаяся часть цепи помещается с внешней стороны колеса (рис. 1).
5. Переместить транспортное средство вперед на 30-40см (рис. 2).
6. Большую часть оставшейся сзади колеса цепи распределить по колесу, расправляя равномерно (рис. 3).
7. Изнутри колеса зацепить крючок за максимально возможное звено внутренней обвязки цепи. Снаружи колеса продеть пластину замка через звено внешней обвязки цепи. Застегнуть замок, зафиксировав его дополнительным кольцом. Убедиться, что замок и крючок располагаются равномерно (рис. 4).
8. Переместить транспортное средство на 10-15м с тем, чтобы изделие распределилось по колесу. Произвести подтяжку путем регулирования зацепления замка и крючка. Убедиться в плотности натяга цепи на колесе. При наличии свободных регулировочных звеньев около замка зафиксировать их, расцепив замок и надев крайнее звено на замок. Свободные звенья цепи изнутри колеса целесообразно фиксировать небольшим карабином.



1. Ограничение скорости движения транспортного средства 40км/ч.
2. Следует избегать резких ускорений либо торможений.
3. Запрещается эксплуатация изделия по твердым, абразивным покрытиям как то: асфальт, бетон, каменистый грунт и т.п.
4. Вследствие несоблюдения п.1 раздела монтаж настоящей инструкции, возможно повреждение транспортного средства и/или изделия. Ответственность в данном случае полностью будет возложена на потребителя.
5. После применения изделие промыть чистой водой и просушить.  
Применение консервантов допустимо, но не обязательно.



### **ВНИМАНИЕ!**

**Рекомендуется использовать защитные перчатки при монтаже изделия.**

## ГАРАНТИЙНЫЕ УСЛОВИЯ

Компания redBTR гарантирует высокое качество цепей противоскольжения, а также их долгую и безупречную службу при соблюдении правил установки и эксплуатации.

Гарантия не распространяется на дефекты, которые являются результатом неправильной эксплуатации, хранения, монтажа, транспортировки или иного механического повреждения.

Коррозия частей изделия не является основанием для предъявления претензии, т.к. изделие не имеет защитного покрытия. Потребительские свойства изделия с коррозией не снижаются.

Механический износ частей изделия не является гарантийным случаем, т.к. является следствием эксплуатации изделия на поверхностях, имеющих высокие абразивные свойства (бетон, асфальт, каменистый грунт и т.д.).

В случае обнаружения любого дефекта покупателю следует обратиться с соответствующей претензией к непосредственному продавцу или в компанию redBTR.

Гарантия действительна при условии предоставления покупателем данного паспорта, с заполненным гарантийным талоном, заверенным печатью компании-продавца.





## Компания **redBTR** - официальный поставщик лебёдок на конвейер ООО «УАЗ».


Первый шаг, дающий жизнь новому товару – идея. Она приходит после изучения рынка и понимания как разработать продукт, максимально адаптированный к реалиям российского бездорожья. Мы тщательно выбираем материалы для будущего изделия, вверяем технические параметры и разрабатываем собственные чертежи.

После передачи чертежей на производство изготавливается тестовый образец и направляется на испытания: в технической лаборатории происходит проверка на соответствие заявленным физическим параметрам, а эксплуатационные характеристики подтверждают в ходе тестирования на одном из автомобилей парка **redBTR**.

Производственные станки и обрабатывающие центры, на которых изготавливается продукция **redBTR**, произведены в Японии, Германии, Швейцарии, США. Влияние человеческого фактора на производстве сведено к минимуму – автоматизация процессов обеспечивает высокую точность операций и качественный результат.

 Запатентованная продукция

 Собственное производство

 Тестирование товаров в условиях трофи-рейдов

# ГАРАНТИЙНЫЙ ТАЛОН

Артикул \_\_\_\_\_

Дата продажи \_\_\_\_\_

Полное наименование компании продавца

\_\_\_\_\_

Адрес компании продавца \_\_\_\_\_

\_\_\_\_\_

Подпись продавца \_\_\_\_\_

Печать компании продавца

МП

Гарантия не распространяется на неисправности продукции, возникшие в результате неправильной установки на транспортное средство и нарушения условий эксплуатации.

redBTR.ru

8 (800) 770 04 07